

# 取扱説明書



フォーダブル レプタイルガーデン 専用

# Stacking Bar スタッキングバー

120(12cm)・186(18.6cm)

このたびは、弊社製品をお買い上げいただき、誠にありがとうございます。

## 安全にお使いいただくために

- 安全にお使いいただくために、取扱説明書の警告・注意をよく読み、十分に理解してからご使用ください。お読みになった後は大切に保管し、必要なときにお読みください。
- 使用開始前に破損や傷を発見した場合は、そのまま使用せず、販売店様にご相談ください。
- お客様の取り扱い上の不注意や、飼育生体による破損や脱走、事故に関しての補償はいたしかねます。
- 本製品の使用時における、本製品以外(生体や植物、器具、家財など)への補償はいたしかねます。
- 第三者に譲渡・貸与される場合はこの取扱説明書を必ずお渡しください。

### ⚠ 警告 ⚠

- 本製品は爬虫類・両生類飼育用ケージ(フォーダブルレプタイルガーデン)専用の積み重ねジョイントです。他の物品への取付など、本取扱説明書記載内容以外の用途には使用しないでください。
- 本製品の加工・改造はしないでください。
- 本製品を乱暴に扱ったり、衝撃を加えたりしないでください。
- 乗る、ゆする、もたれかかるなど無理な力をかけないでください。
- 小さなお子様が触ったり、乗ったりしないようご注意ください。

### ⚠ 注意 ⚠

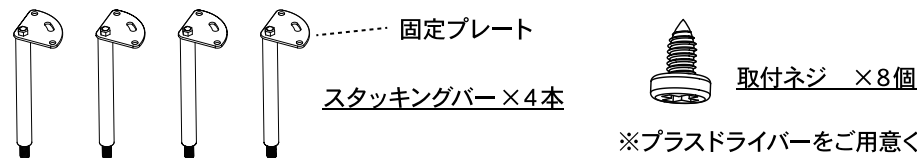
- 組み立ては、広い場所や周囲に人がいない等、安全の確保できる場所でおこなってください。
- 水平で安定した、床面のしっかりした場所に設置してください。軟弱な床面や不安定な床面には設置しないでください。ケージが水平で垂直になるように設置してください。
- 転倒のおそれのある場所(高い場所、振動する場所、強風のあたる場所など)には設置しないでください。
- 地震等による転倒に備えて、転倒防止の措置をおこなってください。
- ケージの片側に荷重がかたよったり、上段に荷重がかたよらないようご注意ください。
- ガタツキやゆがみが発生した場合は使用を中止してください。
- 湿気の多い場所に長時間設置すると、錆が発生するおそれがありますのでご注意ください。
- 極端な温度条件や急激な温度変化のある場所で使用しないでください。

発売元 **神畑養魚株式会社** 〒670-0073 姫路市御立中3-3-20  
 用品部 カスタマーサポート Tel. (079)297-5420 Fax.(079)293-6467

PJ009-2024.04

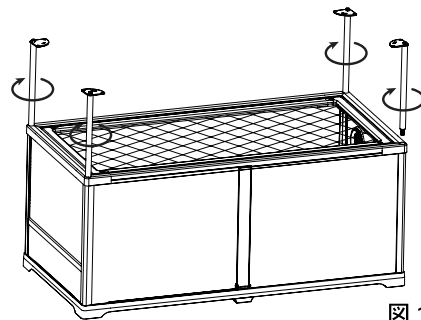
## セット内容・各部の名称

●組み立てる前に、すべての部品が揃っているか、また破損等がないか確認してください。万が一、部品の不足や破損が見られた場合には、そのまま使用せず、販売店様もしくは弊社カスタマーサポートまでご連絡ください。使用開始後のお申し出には対応できない場合がございます。

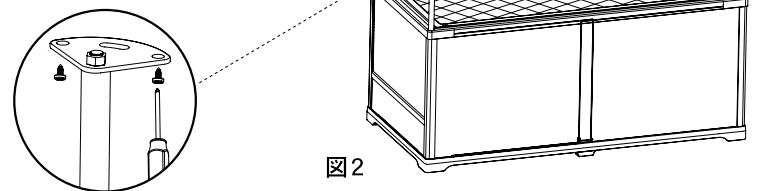


## 使用方法 ※大人2名以上での組み立て推奨

1. 下段となるケージの天面、四隅のネジを取り除きます。  
 ネジ穴にスタッキングバーを差し込み、回して固定します。(図1)



2. 上段のケージを重ね、取付ネジで固定プレートに固定します。(図2)



注意

本製品は別売キャスターとの同時使用が可能で、最大3段まで積み重ねられますが、設置場所や飼育環境によっては不安定になり転倒するおそれがあります。状況に応じて、重量や段数の調整など十分な対策をおこなってください。

## 製品仕様

| 品名品目 | 爬虫類飼育容器用 積み重ね支柱 | 材質 | 鉄・アルミ               | 原産国 | 中国 |
|------|-----------------|----|---------------------|-----|----|
| 適用   | 屋内用/指定機種専用      | 内容 | スタッキングバー 4本、取付ネジ 8個 |     |    |

※この製品は改良のため予告なく仕様・デザイン等を変更させていただく場合があります。